



RAPPORTO SERVIZIO COMICOTERAPIA 2011

Premessa.

I contenuti del presente elaborato si intendono a carattere riservato e ad uso interno dell'Associazione Progetto Sorriso di Nogara. Non è ammessa la divulgazione ad estranei all'Associazione e non sono ammesse copie anche parziali del documento se non espressamente autorizzate dall'Associazione.

Scopo.

Scopo del presente rapporto è quello di analizzare il Servizio di Comicoterapia svolto dall'Associazione presso i Reparti Pediatrici del Policlinico "G. B. Rossi" di Verona:

- Reparto di Oncoematologia Pediatrica (OEP),
- Clinica Pediatrica (CLP),
- Chirurgia Pediatrica CHP),
- Otorinolaringoiatria Pediatrica (ORL).

Fra parentesi si riportano i dati riferiti all'anno precedente per comparazione.

Per ultimo, il rapporto fa il punto della situazione dei rapporti tra l'Associazione Progetto Sorriso e l'Azienda Ospedaliera Universitaria Integrata di Verona (AOUI).

Clown-dottori.

Hanno prestato servizio complessivamente 29 (22) clown di corsia organizzati in 4 (4) gruppi.

Nel 2011 è stato completato l'inserimento dei clown-dottori tirocinanti 2010 in tutti i reparti ospedalieri, è stato avviato un nuovo corso di formazione per clown-dottori 2011 che si è completato in estate ed ha visto il primo intervento dei tirocinanti 2011 in autunno. Pur dando la precedenza al Reparto di Oncoematologia Pediatrica come da disposizioni statutarie, il numero degli interventi nei singoli Reparti è stato di volta in volta calibrato alla situazione contingente sia dal punto di vista del numero di degenze in corso che dal punto di vista delle priorità d'intervento segnalate dal personale dei Reparti.

Sinteticamente:

Date interventi in Reparto 39 (35). Ore totali di servizio 504 (396,3). La media delle ore di servizio per ogni data d'intervento in ospedale sono state 12,9 (11,3). Mediamente sono stati presenti 6,33 (4,14) clown-dottori per ogni data d'intervento.

Date incontri formazione interna 7 (8), incontri psicologa 7 (3).

Incontri con Coordinatore 1 (2).


Date incontri di formazione per Volontari presso l'AOUI di Verona 4.

Il 16% (22,5%) delle date impegnate dai clown-dottori è stato dedicato a incontri di formazione e agli incontri con le psicologhe. Il 72,2% (73,5%) delle date sono state dedicate al servizio in Ospedale ed il 1,8% (4%) a riunioni organizzative collettive.

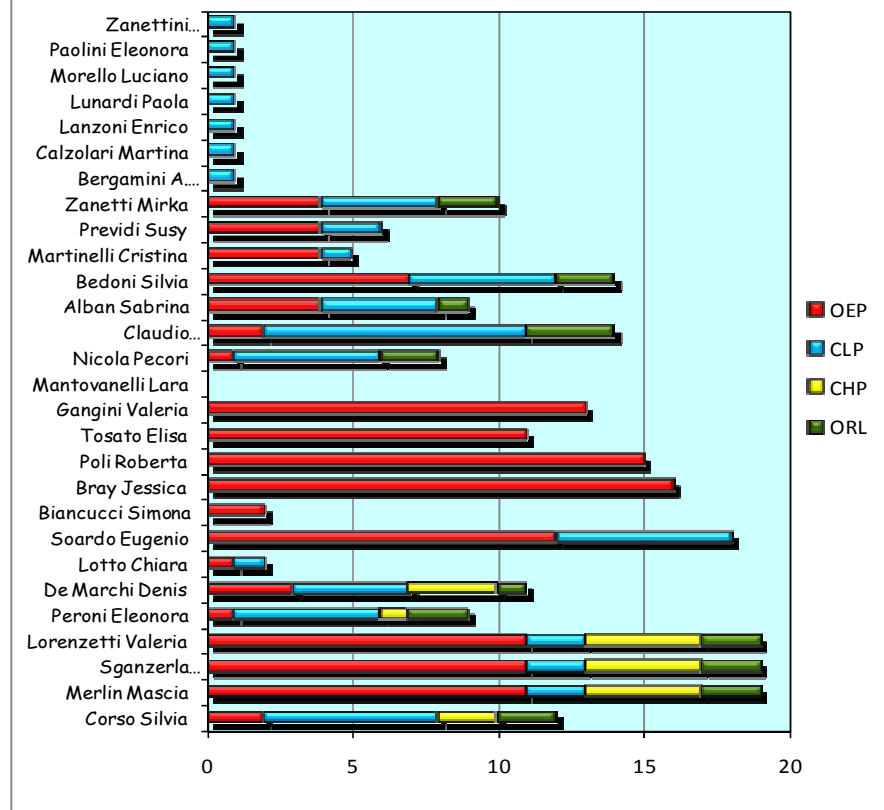
In questo conteggio non sono state considerate le riunioni tenute dai singoli gruppi con cadenza media quindicinale per l'organizzazione del servizio in ospedale, il corso dell'AOUI di Verona e gli incontri per i convegni dalla AOUI per il 2012.

Calendario interventi clown-dottori in ospedale 2011

	L	M	M	G	V	S	D	L	M	M	G	V	S	D	L	M	M	G	V	S	D	L	M	M	G	V	S	D	L	M	M	G	V	S	D	L	M
Gennaio						1	2	3	4	5	6	7	8	9	10	11	12	13	14	15	16	17	18	19	20	21	22	23	24	25	26	27	28	29	30	31	
Febbraio		1	2	3	4	5	6	7	8	9	10	11	12	13	14	15	16	17	18	19	20	21	22	23	24	25	26	27	28	29	30	31					
Marzo		1	2	3	4	5	6	7	8	9	10	11	12	13	14	15	16	17	18	19	20	21	22	23	24	25	26	27	28	29	30	31					
Aprile			1	2	3	4	5	6	7	8	9	10	11	12	13	14	15	16	17	18	19	20	21	22	23	24	25	26	27	28	29	30	31				
Maggio			1	2	3	4	5	6	7	8	9	10	11	12	13	14	15	16	17	18	19	20	21	22	23	24	25	26	27	28	29	30	31				
Giugno			1	2	3	4	5	6	7	8	9	10	11	12	13	14	15	16	17	18	19	20	21	22	23	24	25	26	27	28	29	30	31				
Luglio			1	2	3	4	5	6	7	8	9	10	11	12	13	14	15	16	17	18	19	20	21	22	23	24	25	26	27	28	29	30	31				
Agosto	1	2	3	4	5	6	7	8	9	10	11	12	13	14	15	16	17	18	19	20	21	22	23	24	25	26	27	28	29	30	31						
Settembre			1	2	3	4	5	6	7	8	9	10	11	12	13	14	15	16	17	18	19	20	21	22	23	24	25	26	27	28	29	30	31				
Ottobre			1	2	3	4	5	6	7	8	9	10	11	12	13	14	15	16	17	18	19	20	21	22	23	24	25	26	27	28	29	30	31				
Novembre		1	2	3	4	5	6	7	8	9	10	11	12	13	14	15	16	17	18	19	20	21	22	23	24	25	26	27	28	29	30	31					
Dicembre			1	2	3	4	5	6	7	8	9	10	11	12	13	14	15	16	17	18	19	20	21	22	23	24	25	26	27	28	29	30	31				

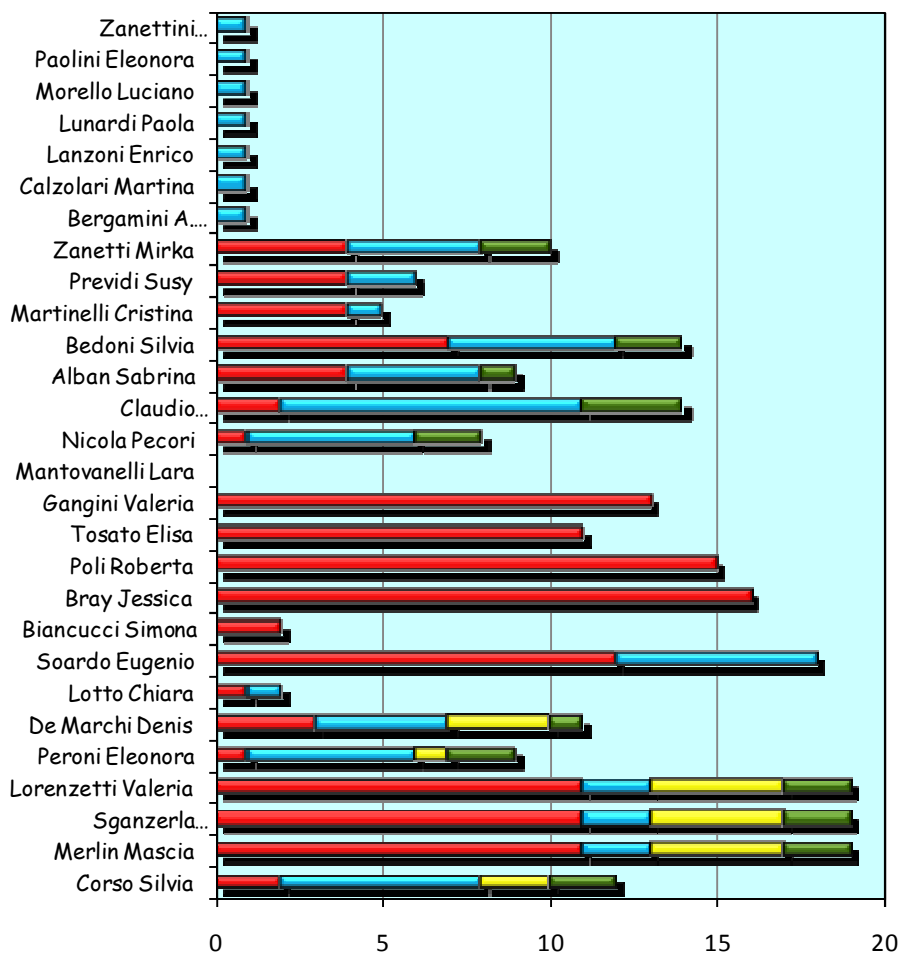
Gruppi		Claudio		Data aggiornamento	
Eugenio	16		1		31/12/2011
Massimo	11	41	7		
Sabrina	9		10		
Eugenio N	5		7		
			Corso formazione interna		
		Festivo			
		Incontri Psicologa			

Numero interventi dei clown-dottori 2011




Suddivisione delle ore d'intervento presso ogni Reparto Pediatrico per ogni clown-dottore.

Numero interventi dei clown-dottori 2011

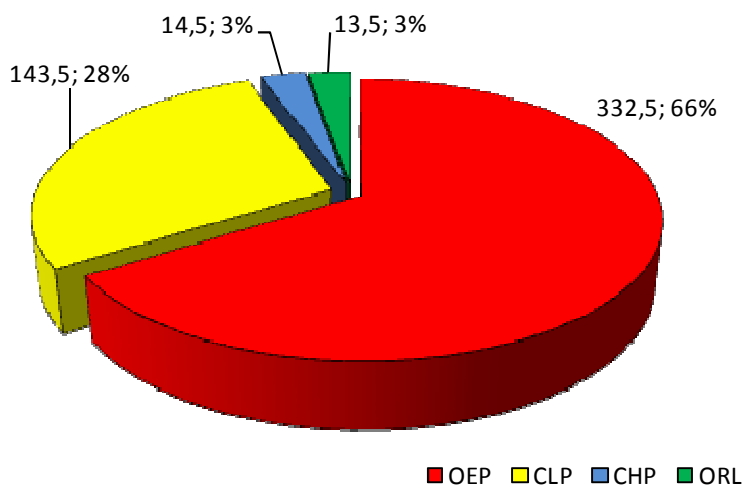


Numero degli interventi presso ogni reparto Pediatrico effettuati da ogni clown-dottore.

Un clown-dottore può aver effettuato più di un intervento (visitato più di un Reparto) nella stessa data.

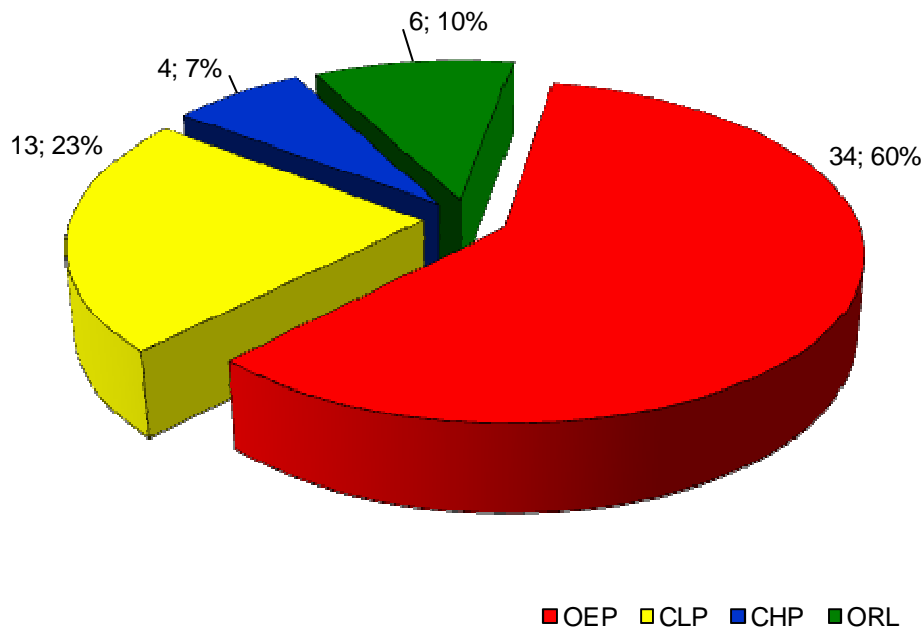


Numero ore di servizio per reparto 2011



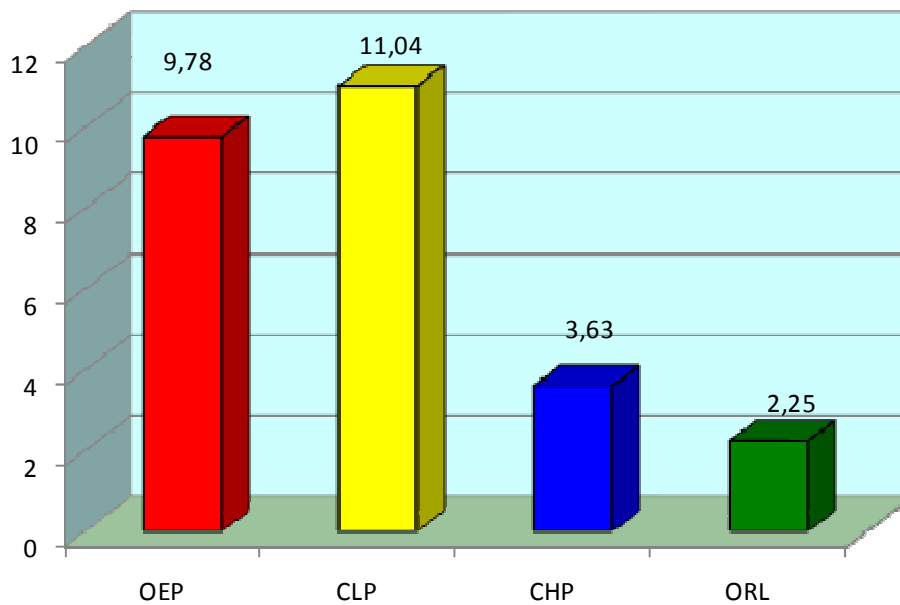
Numero di ore-clown totali per ogni reparto Pediatrico.

Numero interventi per reparto 2011



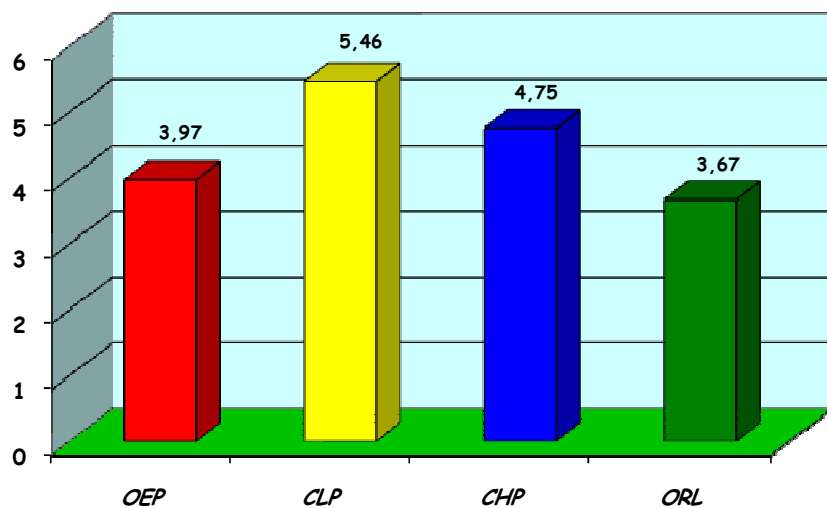
Numero d'interventi per ogni reparto Pediatrico.

ORE/INTERVENTO NEI REPARTI 2011



Media del numero di ore per ogni intervento nei Reparti Pediatrici.

CLOWN/INTERVENTO REPARTI 2011



Media del numero di clown di corsia per ogni intervento presso i Reparti Pediatrici.

Convenzione.

Nel 2011 si è proseguito con la convenzione stipulata con l'Azienda Ospedaliera di Verona e 5 volontari hanno partecipato al corso di formazione della stessa AOUI.

I cartellini e gli attestati per i clown-dottori che hanno partecipato alle varie edizioni dei corsi dell'AOUI non sono ancora disponibili.

Claudio Scarmagnani

Nogara, 12 gennaio 2012